

PŘENOSNÉ A VÝKONNÉ. DVĚ SLOVA, KTERÝMI SE DAJÍ NEJLÉPE CHARAKTERIZOVAT CHLADIČE ŘADY PYGMY NEW GREEN LINE.



CZECH UP YOUR BEER
COOLING AND DISPENSING SYSTEMS

INOVACE & DESIGN

Všechny chladiče řady PYGMY NEW GREEN LINE jsou certifikované podle nejnovějších bezpečnostních a hygienických norem pro všechny evropské trhy.




PYGMY 35/K PROFI NEW



PYGMY 35/K PROFI NEW GREEN LINE



S výčepním zařízením PYGMY 35/Kprofi NEW GREEN LINE se čepování piva v domácím prostředí dostává na další úroveň. K tomu, abyste natočili a naservírovali profesionálně vychlazené pivo nebo jiný nápoj dostanete s tímhle chladičem do ruky nástroje jako manometr, plynulou regulaci tlaku vzduchu, větší objem chladicího bloku nebo možnost připojení na výčepní stojan. S výtočí až 80 kvalitně vychlazených piv za hodinu zvládne PYGMY 35/Kprofi NEW GREEN LINE i středně velkou svatbu, firemní party a je nejvýkonnějším modelem z řady kontaktních chladičů PYGMY. Označení NEW v názvu znamená, že se jedná o inovovanou verzi chladiče, která je certifikovaná podle nejnovějších bezpečnostních a hygienických norem (českých i evropských).



<< PYGMY 35/K PROFI NEW GREEN LINE
REGULACE TEPLoty – Standardní dodávanou součástí je termostat umožňující plynulou a přesnou regulaci teploty nápoje.

< PYGMY 35/K PROFI NEW GREEN LINE
JEDNODUCHÉ PŘIPOJENÍ – Snadná instalace za pomoci rychlospojek umístěných na skeletu chladiče.

VÝČEPNÍ ZAŘÍZENÍ - KONTAKTNÍ

I VÝHODY A UŽITEČNÉ VLASTNOSTI

INOVACE – Všechny naše kontaktní chladiče prochází nepřetržitým vývojem a splňují veškeré nejnovější bezpečnostní normy a certifikace (české i evropské).

VÝKON – výčepní zařízení PYGMY 35/Kprofi svým zvýšeným průběžným výkonem 35-40 l/hod. umožňuje podávání cca 70-80 kvalitně vychlazených nápojů během jedné hodiny.

GREEN LINE – Technologie LINDR GREEN LINE je díky využití ekologického chladiva R-290 šetrná k životnímu prostředí. Díky této konstrukci dosahuje každý z výrobků o 20 % vyšší energetickou účinnost a o 20 % nižší spotřebu elektrické energie. Při jeho výrobě provádíme systémovou úsporu energií.

VYLEPŠENÉ TLAKOVÁNÍ – Chladič PYGMY 35/Kprofi je vybaven zcela ojedinělým tlakovacím systémem, který se skládá z tichého vestavěného vzduchového kompresoru (obsahujícího tlumič sání s molekulovým filtrem nasávaného vzduchu), plynulé regulace tlaku vzduchu v rozmezí 1,0 - 3,6 Bar a manometru, umístěného na čelní straně chladiče, který zobrazuje nastavený tlak vzduchu. Díky tomu lze nastavit optimální pracovní tlak u různých druhů nápojů.


OBJEM NÁPOJE V CHLADICÍM BLOKU – Charakteristickým znakem našich chladičů je velký objem nápoje v chladicím bloku. I ty nejmenší modely řady PYGMY ho mají minimálně 0,5 l. Jednotný vnitřní průměr chladicí smyčky (7 mm) od naražeče až po kohout zaručuje čistotu a optimální průtok nápoje.

VZDUCHOVÝ FILTR – Protože je pro nás kvalita čepovaného nápoje na první místě, jsou všechny naše výčepní zařízení s vestavěným vzduchovým kompresorem vybaveny molekulovým filtrem nasávaného vzduchu.

UNIVERZÁLNOST POUŽITÍ – Toto výčepní zařízení jde použít i v kombinaci s výčepním stojanem.

NEREZOVÁ KONSTRUKCE – Kompletní konstrukce i chladicí smyčka jsou zhotoveny z nerezové oceli. Použité materiály splňují nejvyšší požadavky hygienických norem a jsou zárukou dlouhé životnosti.

CELKOVÁ KOMPAKTNOST – Přenosné chladiče PYGMY mají nejlepší poměr výkonu, rozměrů a ceny na trhu.




VÍME, ŽE NA DETAILECH ZÁLEŽÍ

PŘEHLEDNÝ MANOMETR

Zobrazení nastaveného tlaku vzduchu v Barech.

PYGMY 35/K PROFI NEW GREEN LINE



PRODUKTOVÝ MODEL

PYGMY 35/K PROFI NEW GL

CHLADICÍ VÝKON KOMPRESORU (HP)	1/8
CHLADICÍ VÝKON KOMPRESORU (W)	310
MAXIMÁLNÍ CHLADICÍ VÝKON TO 0 °C / TK 45 °C (L/HOD)	40
PRŮBĚŽNÝ CHLADICÍ VÝKON (L/HOD)	35
TEPELNÝ SPÁD ΔT (°C)	10
VZDUCHOVÝ KOMPRESOR (BAR)	ANO
TLAK VZDUCHOVÉHO KOMPRESORU (BAR)	REGULACE 1,0-3,6
POČET KOHOUTŮ (KS)	1
POČET CHLAZENÝCH NÁPOJŮ (KS)	1
DÉLKA CHLADICÍ SMYČKY (M)	16,5
PRŮMĚR CHLADICÍ SMYČKY (MM)	7X8
PŘÍKON (W)	368
JMENOVITÝ PROUD (A)	1,60
HMOTNOST (KG)	20,0
TYP CHLADIVA	R290
NAPĚTÍ	220-240V 50HZ-1
PŘIPOJENÍ NÁPOJ (RYCHLOSPOJKA)	9,5MM (3/8")
PŘIPOJENÍ VZDUCH (RYCHLOSPOJKA)	8MM (5/16")

ZÁKAZNICKÉ VOLBY

TYP KOHOUTU	ANO
PŘIPOJENÍ NÁPOJ - ŠROUBENÍ	ANO
PŘIPOJENÍ VZDUCH - ŠROUBENÍ	ANO
KONCOVKA NAPÁJECÍHO KABELU	ANO